




NEWS 2024/2

MODELLWELTEN
AUTOMODELLE
MODELLBAHNEN

H O N T T G O Z





PLATTENBAU

Die im Volksmund so genannte »Platte« steht für die Bauweise von Wohnhäusern aus standardisierten Wohnungsbauplatten. Diese wurden in der DDR in Wohnungsbaukombinaten aus Beton hergestellt. Die Wohnungsbauserie aus dem Jahr 1970 (WBS 70) erlaubte die rationale und variable Erstellung von Wohnraum. Viele der so entstandenen Gebäudeensembles werden heute noch genutzt, manche stehen sogar unter Denkmalschutz. Die Plattenbauserie von Busch besteht aus dem Gebäude mit der gängigen Geschosshöhe, das durch separate Etagen individuell aufgestockt werden kann. Highlight sind die passenden Einrichtungssets mit Figuren und Szenen aus dem richtigen Leben.



Farb- und Materialänderungen vorbehalten (bei den abgebildeten Neuheiten handelt es sich teilweise um Prototypen, die von der endgültigen Lieferausführung abweichen können). Die Abbildungen beinhalten zum Teil Ausschmückungsdetails wie Figuren, Fahrzeuge, Bäume usw., die nicht zum Lieferumfang gehören.



H0 1926 Plattenbau WBS 70 Gebäude TT 8891

Bausatz für ein 5-stöckiges Gebäude mit Eingang und Windfang auf der Vorderseite sowie Balkonen und Treppe auf der Rückseite. Erweiterung der Etagen möglich mit H0 1927 Aufstockung. Passende Wohnungs- und Einrichtungs-Sets: H0 1990/91/92/93. Beleuchtbar mit Busch LEDs 5998. Größe H0: 198 x 140 mm, Ī 196 mm. Größe TT: 144 x 102 mm, Ī 142 mm.
Prefabricated building. Immeuble préfabriqué WBS 70. Kit.



H0 1927 Plattenbau WBS 70 Aufstockung TT 8892

Bausatz zur Erhöhung des Plattenbau-Gebäudes H0 1926 (bzw. TT 8891) um eine weitere Etage. Mit mehreren der Aufstockungen kann das Gebäude um weitere Stockwerke erhöht werden. Größe H0: 158 x 140 mm, Ī 34 mm. Größe TT: 115 x 102 mm, Ī 25 mm.
Extension for prefabricated building. Étage d'extension WBS 70. Kit.



Wohnungseinrichtungen

Diese universell einsetzbaren Einrichtungssets (S.7) beleben jede Wohnung oder Haus mit Möbeln, Figuren und thematisch passendem Zubehör. Ein Ausschneidebogen für Bodenbeläge und Wanddekoration ist ebenfalls enthalten. Diese Bausätze passen auch sehr gut in die WBS 70 Plattenbau-Wohnungen von Busch Nr. 1990.



YouTube Video mit Tips zum Zusammenbau:
<https://tinyurl.com/busch-1990>



H0 1990 3er Set Wohnungen für WBS 70

Bausatz für 3 Wohnungen als Innenaustattung für die WBS 70 Gebäude von Busch Nr. 1926/1927. Zur Befestigung in beliebiger Etagenhöhe an den in beiden Gebäude-Sets enthaltenen Innen-Seitenwänden. Bevor diese Innenkonstruktion mit Wohnungselementen von oben in das Gebäude eingeführt wird, können die Zimmer eingerichtet und beleuchtet werden. Mit Ausschneidebogen für Bodenbeläge und Wanddekoration. Zum selbst Ausgestalten der Zimmer eignen sich perfekt die Einrichtungssets »Malerarbeiten«, »In flagranti« und »Bügelarbeiten«, Busch Nr. 1991-1993. Beleuchtbar mit Busch LEDs 5998.



3 Apartments for WBS 70. 3 Appartements pour WBS 70. Kit.



HO 1991 Einrichtung »Malerarbeiten«

In der Szene tapeziert ein Maler die Wände. Mit Leiter, Tapeziertisch, Tapetenrolle, zusammengerolltem Teppich, Tür, Werkzeug, Ausschneidebogen und Figur zum selbst Bemalen. Bausatz.

Furnishings »Wallpapering«. Aménagement »Tapissage«. Kit.



HO 1992 Einrichtung »In flagranti«

In der Szene wird ein Liebespärchen vom unerwartet nach Hause kommenden Mann überrascht. Mit Wohnzimmermöbeln und Küchenausstattung. Ausschneidebogen, 3 Figuren zum selbst Bemalen. Bausatz.

Furnishings »Caught in the act«. Aménagement »En flagrant délit«. Kit.

HO 1993 Einrichtung »Bügelarbeiten«


In der Szene bügelt eine Frau im Schlafzimmer. Mit 7-teiligem Schlafzimmermöbel, Bügelbrett, Ausschneidebogen sowie Figur zum selbst Bemalen. Bausatz.

Furnishings »Ironing«. Aménagement »Travaux de repassage«. Kit.



H0 1925 Plattenbau WBS 70 im Bau TT 8890

Bausatz für ein Erdgeschoss im Bau. Eingang mit Windfang, Treppe auf der Rückseite und angedeutetes Treppenhaus mit Treppe.
 Größe H0: 198 x 140 mm, I 50 mm.
 Größe TT: 144 x 102 mm, I 36 mm.
*Prefabricated building under construction.
 Immeuble préfabriqué WBS 70 en construction.
 Kit.*



H0 1848 Transportgestell mit Wohnungsbauplatten

Das Transportgestell konnte per Bahn oder LKW bis an die Baustelle geliefert werden. Dort wurden die Gestelle auf passende Schienen geschoben und zum Turmdrehkran gerollt. Dieser entnahm die Wohnungsbauplatten aus dem Gestell und verteilte sie auf der Baustelle. Perfekt passend zu H0 1925 Plattenbau WBS 70 im Bau. Bausatz.
*Transport rack with concrete panels.
 Chariot de transport pour éléments préfabriqués. Kit.*



H0 12236 Wagen mit Betonelement
 Länge: 29 mm.
Wagon with concrete element. Wagonnet avec élément en béton.



H0 12249 Drehgestellwagen mit Betonelement
 Länge: 60 mm. *Wagon on bogies with concrete element.
 Wagonnet à bogies avec élément en béton.*

Mit den Feldbahnwagen werden die Betonplatten für den Innenausbau angeliefert.





H0 7750 Mini Ausgestaltungs-Set Schornsteine

6 Schornsteine mit schrägem Sockel (45°) zur Befestigung auf Giebelböden (45°) zur Befestigung auf Giebelböden. \bar{I} 13/17 mm.
6 Chimneys. 6 Cheminées.



H0 1019 Industriezaun

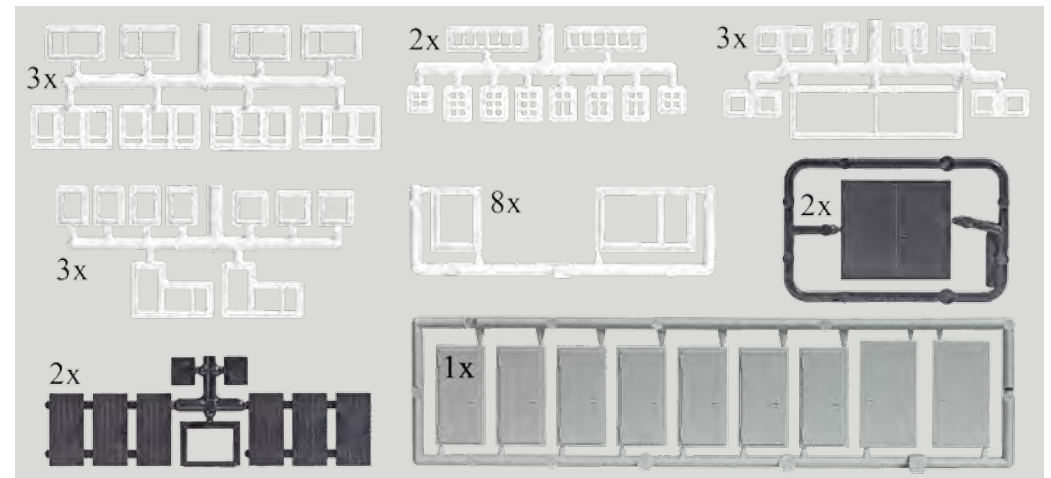
Vielseitig einsetzbarer Maschendrahtzaun für Industriegebiete, Fabriken, militärische Anlagen usw. Betonpfosten mit Übersteigschutz. Großes Metalltor mit zwei Flügeln zum Öffnen. Gesamtlänge: 1000 mm. Bausatz.
Industrial fence. Clôture industrielle. Kit.

N 8118 Industriezaun

Gesamtlänge: 550 mm. Bausatz.

TT 8818 Industriezaun

Gesamtlänge: 700 mm. Bausatz.



H0 N TT 1998 Fenster & Türen


Reichhaltig ausgestattetes Bastelset mit Fenster und Türen in unterschiedlichen Formen zum Selbstbau von Gebäuden bzw. zur weiteren Ausgestaltung. Die Kunststoff-Spritzlinge sind in verschiedenen Größen enthalten und daher für H0, N und TT geeignet.
Windows & Doors. Portes & fenêtres.



H0 1845 Paketzustellanlage

Die Paketzustellanlage wurde in größeren Wohngebieten und vereinzelt auch im ländlichen Bereich eingesetzt. Das Monopol hatte die Deutsche Post der DDR. Diese praktische Einrichtung kann als Vorläufer der heutigen Packstationen gesehen werden. In dem Bausatz sind 2 Anlagen enthalten. Größe jeweils: 40 x 19 mm, Ĩ 27 mm.

Parcel locker system. Boîtes postales. Kit.



Hier geht es zum Original Minol Ratgeber:
<https://tinyurl.com/busch-1916>

H0 1916 Nacht-Tank-Box »Minol«

An den »Nacht-Tank-Boxen« konnte man sich zu DDR-Zeiten außerhalb der Geschäftszeiten, also »rund um die Uhr«, mit Benzin und Öl versorgen. Bausatz. Größe: 40 x 19 mm, Ĩ 27 mm.

Night tank box »Minol«. Station de service de nuit »Minol«. Kit.



H0 1965 Kleine Werkstatt

Dieses Gebäude ist universell als Werkstatt oder für Handwerks- und Industriebetriebe einsetzbar. Klassische Bauweise mit Giebeldach und Hauswänden in leicht verwitterter Putzoptik. Türen, Fenster und beide Tore (Öffnung Tore jeweils 25 x 29 mm) aus echtem Holz, bereits fertig koloriert. Mit filigranen Regenrinnen und Fallrohren aus Kunststoff. Beleuchtbar mit Busch LEDs. 5998 Bausatz. Größe: 112 x 80 mm, I 71 mm.
Small garage. Petit atelier. Kit.



H0 1966 Fahrzeughalle

Große Fahrzeughalle mit separatem Verwaltungsgebäude. Universell verwendbar als TÜV/DEKRA- oder THW-Halle, Feuerwehrrfahrzeughalle, Busdepot u.v.m. Drei große Einfahrten (49 x 50 mm). Umlaufende Fensterreihen an zwei Seiten des Gebäudes. Drei verglaste Oberlichter auf dem Dach. Zweigeschossiges Verwaltungsgebäude mit seitlichen Eingängen und Flachdach. Bausatz. Beleuchtbar mit Busch LEDs 5998. Größe Fahrzeughalle: 200 x 180 mm, I 80 mm. Einfahrtiefe: 175 mm. Größe Verwaltungsgebäude: 130 x 105 mm, I 70 mm.
Vehicle garage. Garage à véhicules. Kit.





Gleich am Ortseingang der fiktiven Modellstadt befindet sich der Bahnhof Kalchreuth aus dem Jahre 1908. Aus echtem Holz gebaut und mittlerweile restauriert, ist das Modell durch seine kompakten Abmessungen auch für kleinere Anlagen geeignet. Ideale Ergänzung sind die neuen Kohlebunker nach ländlichem Vorbild, die auch in Industriegebieten gut eingesetzt werden können. Neulich wurde ein einsturzgefährdetes Stellwerk entdeckt und in unsere »Lost Place« Serie aufgenommen. So richtig marode wirken die speziell bearbeiteten Bauteile. Der Zugang dorthin muss sicherheitshalber weiträumig abgesperrt werden. Das ist Aufgabe der Buschheider Straßenarbeiter, die mit ihrem reichhaltig ausgestatteten Action Set »Absperungen aufstellen«.

Buschheide
Kreis Sonntal



ECHT HOLZ!



H0 1949 Verwittertes Stellwerk
TT 8783

Ein weiteres Modell aus unserer »Lost Places« Gebäudeserie ist dieses verfallene Stellwerk mit realistisch abgeplatztm Putz und geborstenen Fensterscheiben. Durch das marode Walmdach ist der Dachboden und der Kamin zu sehen. Gefache aus echtem Holz, bereits fertig koloriert. Zusätzlich enthalten: Beutel mit Schutt zur Dekoration. Beleuchtbar mit Busch LEDs 5998. Bausatz. Größe H0: 139 x 93 mm, Ī 126 mm. Größe TT: 101 x 68 mm, Ī 93mm.
Weathered signal tower. Poste d'aiguillage délabré. Kit.




H0 1953 Bahnhof Kalchreuth

Bausatz nach dem historischen und heute unter Denkmalschutz stehenden Empfangsgebäude an der bayerischen Gräfenbergbahn. Realistische Darstellung mit Wänden, Türen, Fenstern und Treppen aus echtem Holz, bereits fertig koloriert. Filigranes Walmdach mit zusätzlichen Dachgauben. Rampen für Güterverladung an beiden Längsseiten. Filigrane Regenrinnen und Fallrohre aus Kunststoff. Das Gebäude wird heute als Kulturbahnhof genutzt und ist somit universell verwendbar. Beleuchtbar mit Busch LEDs 5998. Größe: 270 mm x 108 mm, Ī 96 mm.
Train Station Kalchreuth. Gare de Kalchreuth. Kit.

H0 1011 Alter Lattenzaun

Gesamtlänge: 130 cm.
Old picket fence. Vieille clôture en bois.





Auf vielfachen Wunsch zurück im Sortiment!



H0 1541 Torfwerk mit Rampe

Das Torfwerk besteht aus einem Trockenstadel zur Trocknung des geförderten Torfes und einem angebauten Presswerk zur Herstellung der Torfballen. Vor dem Holzgebäude befindet sich die geschottete Auffahrt für die Torfloren in das Werk durch eine zu öffnende Holztür. Seitliche Holzschiebetore, die in geöffnetem und geschlossenem Zustand montiert werden können. Mit Verladerampe. Echt-Holz Bausatz mit Kunststoffteilen wie Dach und Regenrinnen. Universell einsetzbar z.B. auch als landwirtschaftliche oder industrielle Lagerhalle.
 Größe Gebäude: 160 x 115 mm, \bar{I} 115 mm. Größe Auffahrt: 75 x 170 mm, \bar{I} 27 mm.
Peat factory with ramp. L'usine à tourbe avec rampe. Kit.




H0 1972 2 Kohlebunker TT 8778

Bausatz zweier Schüttsilos für Kohlehandlungen und Industriegebiete nach einem ländlichen Vorbild im sächsischen Ort Aue. Realistisch gealterte Darstellung der Metallkonstruktion in Rostoptik. Ständerbauweise mit filigranen Stützen, Trichter und Auslauf. Mit mehreren dieser Kohlebunker lässt sich eine größere Anlage gestalten.
 Größe eines Kohlebunkers H0: 45 x 45 mm, \bar{I} 63 mm.
 Größe eines Kohlebunkers TT: 33 x 33 mm, \bar{I} 46 mm.
2 Coal bunkers. 2 Parcs à charbon. Kit.

ACTION SETS FOTOSHOOTING

Für die realistische Belegung Ihrer Modellwelt. Mit thematischem Zubehör und mindestens einer Figur (bemaltes Fertigmodell) in passender Position.



H0 79810 4 Fotografen

4 Fotografen in unterschiedlichen Positionen mit Kameras. Inkl. Studioscheinwerfer (ohne Funktion) und viel Zubehör zur Dekoration von Fotoshootings: Holzkisten, Vogelscheuche, Parkbänke, Kleintiere, Aliens und Blumen. Passende Models zur Ergänzung: H0 79811, H0 79812 und H0 79850.
4 Photographers. 4 Photographes.



H0 79811 Biker Model

Chopper mit »heißer Motorradbraut« und Zubehör: Werkzeugkiste, Werkzeugwagen, Kanister, Reifen und Ölfass. Auch für Foto-Shootings geeignet, passende Fotografen: H0 79810. *Biker model. Biker prend la pose.*



H0 79812 Heiße Kiste

Mit »offenherzigem« Model auf der Motorhaube des Chevy Pick-Up und Zubehör: Werkzeugkiste, Werkzeugwagen, Kanister, Reifen und Ölfass. Auch für Foto-Shootings geeignet, passende Fotografen: H0 79810.
Model sitting on a pickup. Chaud, chaud la caisse!



H0 79850 Model mit Heugabel

Freizügig gestyltes Model mit Zubehör für die Heuernte: Heuhaufen, Strohhallen, Säcke und Stallwerkzeug. Auch für Foto-Shootings geeignet, passende Fotografen: H0 79810. *Model with pitchfork. Modèle avec fourche.*



H0 1834 Baumhaus im Bau

Bausatz für ein Baumhaus im Bau aus echtem Holz. Mit passendem Baum (80 mm hoch) und Gartenzubehör wie Schubkarren, Leitern, Werkzeug, Holzstapel, Vogelhaus und Reifenschaukel. Mit Mann und sitzendem Kind (Figuren zum selbst Bemalen).
Building a tree house. Cabane en construction, dans un arbre. Kit.



H0 1835 Garten-Set

Dieses Set enthält alles, um Gärten von Wohnhäusern, Schrebergärten usw. dekorativ auszugestalten. Mit Blumentöpfen in verschiedenen Größen, Blumen, Gartenwerkzeug, Gartenfiguren zum Selbstbemalen (5 Gartenzwerge, 1 Reh), diversen Kleintieren, 6 Gießkannen, Gartenmöbel, 6 Holzstapeln und 16 Rasengittersteinen. Bausatz.
Garden set. Set de jardin. Kit.




H0 1836 Balkon-Set

In diesem reichhaltig ausgestatteten Set ist alles enthalten, um Terrassen und Balkone dekorativ auszugestalten. Mit Blumenkästen und Töpfen in verschiedenen Größen, 80 Blumen in 4 Farben, 6 Gießkannen, Gartenwerkzeug, 2 x 2 Stühlen in unterschiedlichem Design, 2 Vogelhäusern, 4 Geweihen, diversen Kleintieren sowie Flockmaterial in rot und gelb. Bausatz.
Balcony set. Aménagement de balcons. Kit.

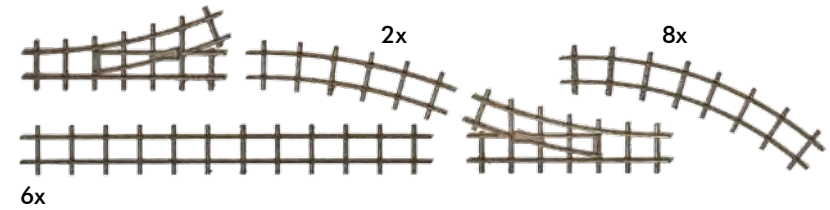


H0 1846 Ausgestaltungs-Set Beton

Set mit Betonelementen zur Gestaltung von Hauseingängen, vor Wohnblocks und auf kleineren Plätzen. Mit 2 Sitzbänken, 2 x 6-eckigen Pflanzschalen, 2 Blumenkästen, 2 Fahrrädern, 3 Fahrradständern, 2 Abfallbehältern, 3 Blechmülltonnen und Beton-Gehwegplatten.
Designed with concrete. Set de décoration béton.



ACTION SETS Für die realistische Belegung Ihrer Modellwelt. Mit thematischem Zubehör und mindestens einer Figur (bemaltes Fertigmodell) in passender Position.



H0 79828 Gartenbahn

Aufsitzbahn für den Garten, Feste, Ausstellungen u.s.w. Mit Feldbahn-Diesellok Gmeinder 15/18 in offener Ausführung und Fahrer auf einem Sitzwagen (Länge jeweils 19 mm). Standmodelle ohne Antrieb und Kupplungen. Mit geraden Gleisen, gebogenen Gleisen und Weichen. Gleise nicht steckbar, Weichen ohne Funktion. *Garden railroad. Train de jardin.*



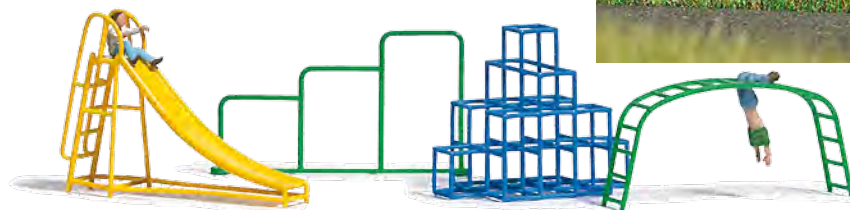
H0 79851 Heuernte

Feldarbeiter bei der Heuernte. Mit landwirtschaftlichem Anhänger und Gummibereifung, Heuhaufen und Stallwerkzeug. *Hay harvest. Récolte de foin.*

H0 79827 Gartenschaukel »Anke«

Die Kult-Gartenschaukel aus der DDR wurde vom damaligen Hersteller Fortschritt mit »Nackedei« beworben. Das Set ist universell in Schreber-/Gärten einsetzbar, denn außer Schaukel und Figur sind 2 Laubbäume, 24 fertig montierte Sommerblumen, Gießkanne und Terrassenboden enthalten.

Canopy swing. Balançoire.



H0 79830 Spielplatz

TT 8867

Mit Rutschbahn, Kletterturm, Kletterbogen und Reck. Mit 2 Kindern in verschiedenen Positionen und Sand. *Playground. Aire de jeux.*



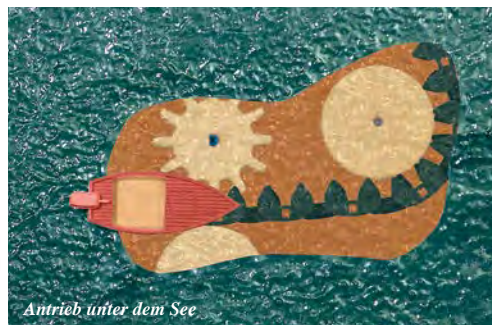
ECHT HOLZ!

**H0 1899 Unterstand
TT 8777**

Einseitig geöffneter Unterstand für landwirtschaftliche Fahrzeuge und Zubehör auf einem Feld oder Weide. Auch als Bootswerkstatt an einem See u.v.m. geeignet. Echt-Holz-Bauweise mit bereits fertig kolorierten Holzteilen. Bausatz.

Größe H0: 123 x 65 mm, \bar{I} 46 mm. Größe TT: 89 x 47 mm, \bar{I} 33 mm.

Shelter. Abri. Kit.



Antrieb unter dem See

H0 N TT 5480 See mit fahrendem Boot

Wie von Geisterhand bewegt sich auf dem See ein kleines Boot. Das Geheimnis liegt in dem Antrieb, der durch ein ausgeklügeltes Transmissionssystem erfolgt. Bausatz mit Motor (zum Anschluss an 14 – 16 V Wechselspannung), Antriebskette, Antriebskasten, Seefolie, Seepapier und je ein Boot für H0 und N. Das N-Boot ist auch für TT geeignet. Mit jeweils einer Figur in H0, N und TT zum selbst Bemalen. Grundfläche: 260 x 180 mm, Einbautiefe (inkl. Motor) 35 mm.

Moving boat on a lake. Étang avec barque mobile. Kit.



Bewegte Modellwelten!

Die neuen Action Sets sorgen für einen heißen Sommer in der H0-Welt! Am Badesee werden die Boote flott gemacht, gestrichen, repariert und zum Ufer getragen, um sie dann auf dem See mit Antrieb fahren zu lassen. Und auf der nächsten Seite wird Sonnenschutz empfohlen. Denn auch bei den Figuren gilt: Wer sich in die Sonne legt, sollte sich vorher eincremen, sonst droht Sonnenbrand! Übrigens, Wildcampen ist in Deutschland verboten, aber im Maßstab 1:87 überall erlaubt.



H0 79815 Boot reparieren

Bootsmechaniker, der einen Außenbordmotor instand setzt. Mit Boot, Reparaturböcken, Werkzeugwagen und Werkzeugkiste.
Repairing a boat. Réparation d'un canot à moteur.



H0 79817 Boot tragen

2 Männer, die ein Boot tragen. Mit Boot und Reparaturböcken.
Carrying a boat. Porté de canot.



H0 79816 Boot streichen

Maler, der ein Boot neu anstreicht. Mit Motorboot, Reparaturböcken, Bierkisten, Werkzeugkiste und Farbeimer.
Painting a boat. Peinture d'un canot.



H0 79820 Zeltromantik

Nach der anstrengenden Fahrradtour zum Zeltplatz ruht sich das Pärchen erst mal aus. Mit 2 liegenden Figuren, großer Liegedecke, 2 Fahrrädern mit filigranen Speichen, Zelt und Holzstapel.
Romantic camping. Camping romantique.



H0 79821 Eincremen

Achtung Sonnenstrahlen! Die junge Familie macht es richtig und schützt sich durch gegenseitiges Eincremen mit Sonnencreme. Mit Mutter, 2 Kindern, Liegetuch, Ball, Schwimmring, kleinem Gummiboot und Strandmuschel.
Applying sunscreen. Crème solaire.




H0 79822 Sonnenbrand

Zu spät! Dieses Paar liegt schon viel zu lange in der Sonne – ohne Sonnenschutz! Das Ergebnis ist auf der Haut der Sonnenanbeter bereits deutlich zu erkennen. Da hilft nur noch die Nachsorge mit »Après Sun«. Mit Luftmatraze, Liegetuch und Strandmuschel.
Sunburn. Coup de soleil.



H0 79823 Wildcamping

Dieses Pärchen hat es sich am Lagerfeuer gemütlich gemacht. Der Mann spielt auf seiner Gitarre romantische Lieder während die Frau ein Stockbrot backt. Mit 2 Zelten, Baumstämmen, Holzstapel und Gesteinsbrocken.
Wild camping. Camping sauvage.



H0 79829 Expeditionsteam

3 Teamworker, die den Trail für eine anspruchsvolle Offroad-Fahrt vorbereiten. Mit 4 Baumstämmen, Werkzeugen und jeweils 6 Kanistern, Werkzeugkisten und Sandblechen.
Offroad expedition. Équipe en expédition.



H0 79801 Anzeigehauptmeister

Falschparker sind deutschlandweit im Visier vom selbst ernannten »Anzeigehauptmeister«. Ausgestattet mit Fahrrad und Warnschutzkleidung fotografiert er Autos im Parkverbot und meldet diese dem Ordnungsamt. Mit Polizeiauto, Fahrrad und Figur. *Reporting parking violations. Verbalisateur.*



H0 79900 Absperungen aufstellen

3 Straßenbauarbeiter in Arbeitskleidung der Epoche V. Mit verschiedenen Absperungen, passenden Verkehrsschildern, Pylonen, Sandhaufen und Straßenbau-Werkzeugen. *Setting up barriers. Pose de barrières de sécurité.*



H0 79901 Beton mischen

Der Betonmischer ist auf großen und kleinen Baustellen ständig im Einsatz! Umfangreiches Set mit Betonmischer, Schubkarren, Sandhaufen, Werkzeug, Werkzeugkisten, Benzinkanister, Sandblechen, Kabelrolle und Bauarbeiter. *Concrete mixer. À la bétonneuse.*




Passend zu unserer »Totholz«-Serie gibt es jetzt als Erweiterung »Tote Fichten« mit realistisch vertrockneten Nadeln. Im Wald hingegen wird schwer gearbeitet, um weiterem Baumverlust vorzubeugen. Die Action Sets mit Baumschälung nach Borkenkäferbefall und Baummarkierung sind mit filigran bemalten Figuren und passendem Zubehör ausgestattet.



H0 (TT) 6166 2 Tote Fichten
Mit vertrockneten Nadeln. Ĩ jeweils: 130 mm.
2 Dead spruces. 2 Épicéas morts.



H0 (TT) 6167 2 Tote Fichten
Mit vertrockneten Nadeln. Ĩ 160 und 180 mm.
2 Dead spruces. 2 Épicéas morts.



H0 (TT) 6168 2 Tote Fichten
Mit vertrockneten Nadeln. Ĩ 180 und 190 mm.
2 Dead spruces. 2 Épicéas morts.



H0 79880 Forstmarkierungen
Förster, der Bäume mit einer Sprühdose zur Abholzung markiert. Mit drei markierten Stämmen und Wurzeln.
Tree marking. Marquages forestiers.



H0 79881 Baumschälung
Waldarbeiter, der vom Borkenkäfer befallene Baumstämme entrindet. Mit 3 bereits geschälten Baumstämmen, einem Baumstamm »in Arbeit« und passendem Werkzeug wie Rindenschaber und Motorsäge.
Debarking. Écorçage des troncs.





Besonders preiswert

H0 6488 Mischwald

10 gemischte Laubbäume und 19 Nadelbäume (zum Stecken und mit Wurzelfüßen) für die Gestaltung eines natürlichen Mischwaldes. In unterschiedlichen Höhen von 75 – 125 mm.
Mixed forest. Forêt mixte.



Besonders preiswert

N | TT 6588 Mischwald

15 gemischte Laubbäume und 18 Nadelbäume (zum Stecken) für die Gestaltung eines natürlichen Mischwaldes. In unterschiedlichen Höhen von 40 – 60 mm.
Mixed forest. Forêt mixte.



7169 Aqua Liner zur Gewässergestaltung

Für alle Bastelarbeiten rund ums Wasser!
Aus der glasklaren Masse entstehen Wellen,
Stromschnellen, Wasserfälle oder auch
Eiszapfen. Direkt aus der Flasche auf die
zu »bewässernde« Fläche auftragen. Für
alle Untergründe geeignet. Inhalt: 30 ml.

*For modeling water.
Pour la creation d'eau.*

7580 Modellierwasser transparent

Kristallklare Gewässer, wie von der Natur erschaffen! Einfach zu gestalten mit dem flüssigen Busch Modellierwasser. Auf den vorbereiteten Untergrund (in Blautönen bemalt, evtl. mit Sand, Steinchen, Wasserpflanzen bedeckt) das Wasser schichtweise aufgießen. Je mehr Schichten, um so natürlicher die Wirkung, 5-6 Stunden Trocknungszeit pro Schicht. In die vorletzte Schicht ggfs. Boote, Figuren, Pflanzen mit eingießen. Nachdem die oberste Schicht getrocknet ist, wird die Wasseroberfläche »belebt«, d.h. mit einem Spatel oder Nagel werden Wasserbewegungen modelliert. Inhalt: 250 ml.



Modeling water, transparent.

Eau de modélisme, transparent.

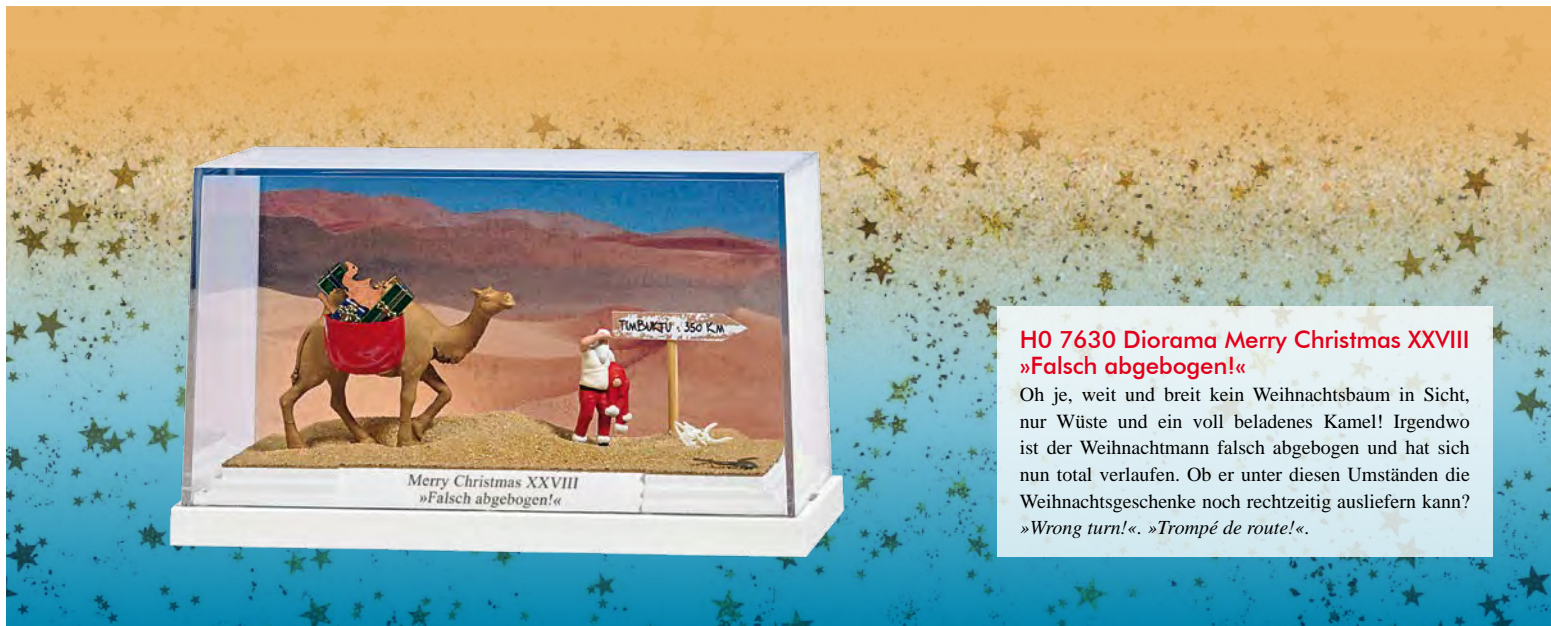


7581 Modellierwasser Farb-Set

Perfekt für stehende Gewässer mit glänzenden Oberflächen, wie Bergsee, Teich oder Weiher. Natürlich wirkender Tiefeneffekt durch die drei unterschiedlichen Blautöne des Modellierwassers. Auf den vorbereiteten Untergrund (beige bemalt, evtl. mit Sand, Steinchen, Wasserpflanzen bedeckt) das flüssige Wasser in Blau, Türkis und Hellblau kreisförmig aufgießen, in einer oder mehreren Schichten. 5-6 Stunden Trocknungszeit pro Schicht. In die vorletzte Schicht ggfs. Boote, Figuren, Pflanzen mit eingießen. Nachdem die oberste Schicht getrocknet ist, wird die Wasseroberfläche modelliert, d.h. mit einem Spatel oder Nagel werden Wellen oder Gischt eingearbeitet. Inhalt: 3 x 100 ml.

Colored modeling water. Eaux colorées de modélisme.





Merry Christmas XXVIII
»Falsch abgebogen!«


**H0 7630 Diorama Merry Christmas XXVIII
»Falsch abgebogen!«**

Oh je, weit und breit kein Weihnachtsbaum in Sicht, nur Wüste und ein voll beladenes Kamel! Irgendwo ist der Weihnachtsmann falsch abgebogen und hat sich nun total verlaufen. Ob er unter diesen Umständen die Weihnachtsgeschenke noch rechtzeitig ausliefern kann? »Wrong turn!«. »Trompé de route!«.



7173 Modeller-Schneepaste

Dieser Schnee schmilzt nicht! Die glitzernde Schneemasse ist fertig zubereitet und kann direkt »in Form« geknetet werden zu Schneemann, Iglu, Schneebällen, Schneehöhle, für verschneite Dächer u.v.m. Effektiv sind auch Spuren im Schnee von Fahrzeugen oder Tieren; das Profil o.Ä. einfach in die Paste eindrücken! Trocknet an der Luft. Inhalt: 300 g. Modelable snow paste. Pâte à neige modelable.



7209 Mikrowellpappe silber

Großer Bogen silberfarbene Mikrowellpappe zum Selbstbau von Wellblechgebäuden wie zum Beispiel Hallen, Schuppen, Garagen, Hangars oder Fernsprechtuben. Auch als Dacheindeckung und als Ladegut verwendbar. Mit passender Farbe kann das Material »rostig« behandelt werden, um gealtertes Wellblech darzustellen. Größe: 700 x 500 mm.

Micro corrugated cardboard silver. Micro carton ondulé argenté.



H0 1112 Sgraffito

Bei Sgraffito handelt es sich um Motive, die in der so genannten »Kratzputztechnik« in Fassaden von Häuserwänden eingearbeitet wurden. Ihren Höhepunkt hatte diese in Europa angewandte Technik in der Zeit von ca. 1930 bis 1960. Bis heute kann die zumeist gut erhaltene Bildkunst an alten Gebäuden entdeckt werden. Auf dem Bogen (210 x 148 mm) befinden sich zahlreiche, verschiedene Motive in unterschiedlichen Größen zum Anreiben auf Putzwände kleinerer und größerer Gebäude. Mit Anreibegriffel.



0 10029 Diesel-Tankstelle

Dieseltankstelle für die Betankung von Diesellokomotiven der Staatsbahnen und Privatbahnen. Bausatz mit 3-teiliger Bodenplatte zum Einbau in die Gleisanlage mit Dieseltank, Zapfanlage und Überdachung. Mit Ausschneidebogen. Gleis nicht enthalten.

Größe: 225 x 195 mm, I 68 mm.

Diesel filling station. Pompe à Diesel. Kit.



ECHT HOLZ!

0 10065 Unterstand

Einseitig geöffneter Unterstand für landwirtschaftliche Fahrzeuge und Zubehör auf einem Feld oder Weide. Auch als Bootswerkstatt an einem See u.v.m. geeignet. Echt-Holz-Bauweise mit bereits fertig kolorierten Holzteilen. Bausatz.

Größe: 243 x 128 mm, I 91 mm.

Shelter. Abri. Kit.



ECHT HOLZ!

0 10062 Verfallene Scheune

Der Zahn der Zeit hat seine Spuren an dieser alten Scheune deutlich hinterlassen. Echt-Holz-Bausatz mit verwitterten Holzlatten für die Wände, mit eingefallenem Dach und allerlei Geröll für die Innengestaltung.

Größe: 162 x 122 mm, \bar{I} 118 mm.

Dilapidated barn. Grange délabrée. Kit.





N 8205 LPG-Werkstatt

Bausatz für die Werkstatt einer landwirtschaftlichen Produktionsgenossenschaft (LPG), wie sie seit den sechziger Jahren in der DDR eingesetzt wurde. Das Gebäudemodell aus Spezialkarton wird in der neuesten »Laser-Cut«-Technologie gefertigt und ist betonfarben lackiert. Die zahlreichen Zurrüstteile wie Regenrinnen, Fallrohre und Fensterrahmen bestehen aus filigranen Kunststoffspritzgussteilen. Mit Universal-Ausschneidebogen, daher auch als Autowerkstatt, Industriegebäude, Lagerhalle usw. verwendbar. Beleuchtbar mit Busch LEDs 5998.

Größe: 111 x 70 mm, \bar{I} 48 mm.

Concrete garage and workshop.

Atelier d'entretien. Kit.



N 8206 LPG-Bergehalle

Modell einer LPG-Bergehalle zur witterungsgeschützten Lagerung von Heu, Stroh, Futter und Maschinen. Die Betonbauweise der LPG-Gebäude ist in diesem Bausatz durch farblich behandelten Spezialkarton authentisch dargestellt. Große Schiebetore (Öffnung: 26 x 24 mm) aus echtem Holz an drei Seiten des Gebäudes, in geschlossenem oder geöffnetem Zustand montierbar. Beleuchtbar mit Busch LEDs 5998. Bausatz. Größe: 106 x 79 mm, \bar{I} 56 mm.

LPG Shed. Hangar LPG. Kit.



N 8204 LPG-Stallung

Bausatz für die Stallung einer landwirtschaftlichen Produktionsgenossenschaft (LPG), wie sie seit den sechziger Jahren in der DDR eingesetzt wurde. Das Original diente als Färsenaufzucht. Das Gebäudemodell ist betonfarben lackiert. Die zahlreichen Zurrüstteile wie Regenrinnen, Fallrohre, Fensterrahmen und Belüftungsrohre auf dem Dach bestehen aus filigranen Kunststoffspritzgussteilen. Mehrere Bausätze können zu einem größeren Stall kombiniert werden. Mit Universal-Ausschneidebogen, daher auch als Baumarkt, Garten-Center, Lagerhalle usw. verwendbar. Beleuchtbar mit Busch LEDs 5998.

Größe: 106 x 70 mm, \bar{I} 36 mm.

Concrete cow barn. Étable. Kit.






N 8207 Fahrzeug-Unterstand

Dieser Unterstand zum Schutz von landwirtschaftlichen Fahrzeugen und Gerätschaften war weit verbreitet in den LPGs (Landwirtschaftliche Produktionsgenossenschaften der DDR) sowie auf westdeutschen Bauernhöfen. Auch heute werden diese vielseitig einsetzbaren Unterstände für Fahrzeuge in der Landwirtschaft verwendet oder als Materiallager für Baufirmen, als Wetterschutz für den Fuhrpark städtischer Bauhöfe u.v.m. Echt-Holz-Modell. Bausatz. Größe: 95 x 66 mm, I 34 mm. *Farm equipment shelter. Hangar unifié. Kit.*



N 8071 Feldbahn-Set »Torfladung«

Mit Diesellokomotive »LKM Ns 2f« in geschlossener Ausführung und 4 Torfloren (Länge jeweils: 19 mm). Standmodelle ohne Antrieb und Kupplungen. Mit den beiliegenden Gleisen (nicht steckbar) lassen sich vielfältige Gleisbilder mit Neben- und Ausweichgleisen gestalten. Inhalt: 18 gerade Gleise, 16 gebogene Gleise, 6 Ausgleichbögen, 3 Weichen links und 3 Weichen rechts. *Narrow gauge railway set »Peat transport«. Stationary models. Set de chemin de fer de campagne »Chargement de tourbe«. Modèles statiques.*



N 8079 Gleis-Set

Mit den Gleisen (nicht steckbar) lassen sich vielfältige Gleisbilder mit Neben- und Ausweichgleisen gestalten. Inhalt: 18 gerade Gleise, 16 gebogene Gleise, 6 Ausgleichbögen, 3 Weichen links und 3 Weichen rechts. *Track set. Kit de rails.*



N 8281 Entrümpelung

Arbeiter, der Absetzmulden mit einem Schubkaren befüllt. Mit Absetzcontainer 1,5 m³ und Absetzcontainer 2,5 m³ sowie 2 Holzdielen und Bauschutt. *Clearing out. Évacuation de gravats.*



N 8075 2 Feldbahn-Lokomotiven mit Fahrern

Mit Diesellokomotive Typ Gmeinder 15/18 in offener Ausführung und Fahrer in sitzender Position sowie Diesellokomotive Gmeinder 15/18 in geschlossener Ausführung und Fahrer in stehender Position. Länge der Lokomotiven jeweils 19 mm. *2 Locomotives with drivers. Stationary models. 2 Locomotives de campagne avec conducteurs. Modèles statiques.*





N 8403
Mercedes-Benz Sprinter
Fußball Fieber

Zur Fußball-Europameisterschaft 2024 sind natürlich auch die Fans in der Miniaturwelt unterwegs. Sie sind offensichtlich in Siegeslaune. Ob das begründet oder nur Wunschdenken ist war bis Redaktionsschluss nicht bekannt!



Weitere Fußball-Modelle finden Sie auf Seite 34.



TT 87003
Lada 1200



TT 87004
Lada 1200



TT 87005
Lada 1200

Spähpanzerwagen SPW-40P2

Der BRDM-2 (steht im Russischen für »Gepanzertes Aufklärungspatrouillenfahrzeug«) ist ein amphibischer Spähpanzer mit Allradantrieb, der in der UdSSR Anfang der 1960er Jahre entwickelt, von 1966 bis 1987 gebaut und in viele sozialistische Länder exportiert wurde. So auch in die DDR. Allerdings waren diese Panzer mit einem V8-Ottomotor (GAS-41) mit Wasserkühlung und 103 kW/140 PS Leistung ausgestattet. In der Nationalen Volksarmee (NVA) wurde er hauptsächlich als Schützenpanzerwagen 40P2 (SPW-40P2) eingesetzt.

Spähpanzerwagen SPW-60PA und SPW-60PB

Der BTR-60 (steht im Russischen für »Schützenpanzerwagen«) ist ein Transportpanzerwagen aus sowjetischer Produktion. Er war das erste einer Reihe von 4-achsigen gepanzerten Truppentransportern und wurde in den späten 1950er-Jahren entwickelt – Serienstart des BTR-60P war 1960. Der Panzerwagen wurde in 45 überwiegend kommunistisch regierte Länder exportiert. Eine große Stückzahl - etwa 500 - wurde an die DDR geliefert, wo sie unter der Bezeichnung Schützenpanzerwagen (SPW-60) u.a. zur Standard-Ausrüstung der motorisierten Schützentruppen der NVA gehörten. Dem SPW-60PA der Jahre 1963-1966 folgte 1967-1983 der SPW-60PB mit nunmehr rundum geschlossenem Kampfraum sowie drehbarem Turm.




N 211 006710
TT 211 006810
Traktor Famulus



N 211 014405
TT 211 015505
Multicar M22 »Minol«



N 211 014406
TT 211 015506
Multicar M22
mit Kohleladung



N 8140 Kolonnenweg

Kolonnenweg zur besseren Befahrbarkeit der innerdeutschen Grenze mit Fahrzeugen. Auf der DDR-Seite wurde der Boden mit so genannten Kolonnenwegplatten aus Beton befestigt. Das Set beinhaltet 32 Platten für eine Modellstrecke von 28 cm Länge. Größe pro Kolonnenweg-Platte: 18 x 6 mm.
Concrete roadway panels. Route en béton.



FORMNEUHEIT
N 211 104670
TT 211 104680

Spähpanzerwagen SPW-40P2, NVA



FORMNEUHEIT
N 211 104671
TT 211 104681

Spähpanzerwagen SPW-40P2
mit Geschütz, NVA



FORMNEUHEIT
N 211 106670
TT 211 106680

Spähpanzerwagen SPW-60PA, NVA



FORMNEUHEIT
N 211 106671
TT 211 106681

Spähpanzerwagen SPW-60PB
mit Geschütz, NVA



Draufsicht TT 31208
und TT 31209

TT 31208 Rollende Landstraße Saadkms 690

Durch beigefügte Pufferbohlen und Kupplungen als End- und Mittelwagen einsetzbar.

Betriebsnummer: 81 80 498 3 047 - 9



TT 31511 Flachwagen mit Rungen Ks [3300]

Mit Ladegut Radsätze. Mit runden Puffern.

Betriebsnummer: 21 50 330 0254 - 8



TT 31209 Rollende Landstraße Saadkms 690

Durch beigefügte Pufferbohlen und Kupplungen als End- und Mittelwagen einsetzbar.

Betriebsnummer: 81 80 498 3 168 - 3



TT 31512 Flachwagen mit Rungen Ks [3300]

Mit Ladegut Flanschrohr.

Betriebsnummer: 21 50 330 0583 - 0



TT-Wagen

Die Eisenbahn-Wagenmodelle für die »Spur der Mitte« sind nach Originalvorbildern epochengerecht ausgeführt, detailliert gestaltet und brillant bedruckt. Alle Wagen haben einen Normkupplungsschacht und die aktuellen TT-Kupplungen. Befahrbarer Mindestradius: 310 mm.

Bahnverwaltung

Epoche

Länge über Puffer

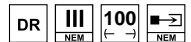
Kupplungsaufnahme entsprechend NEM



TT 33577 Kalkkübelwagen »Leuna«

Mit Niesky Drehstellen.

Betriebsnummer: 595 443



TT 31423 Zweiseiten-Kippwagen Fakks [6781]

Betriebsnummer: 31 80 678 1006 - 5



TT 31513 Flachwagen mit Rungen Ks [3300]

Mit Ladegut Betonplatten.

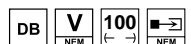
Betriebsnummer: 21 50 330 0107 - 8



TT 33578 Kalkkübelwagen »Fels-Werke«

Mit Y-25 Drehstellen.

Betriebsnummer: 84 80 473 3221 - 0





AUTOMODELLE 1:87

BUSCH AUTOMODELLE 2024

Das Modelljahr 2024 bringt neben den Formneuheiten der beliebten Traktoren Deutz F1M 414 und Fendt F15 Dieselross auch verschiedene Transporter wie den Mercedes-Benz Unimog U 5023 mit Doppelkabine, das Multicar M26 mit Pritsche und Plane sowie den Ford Transit 2014 Kastenwagen an den Start. Der formschöne Nissan Navara mit Hardtop und der robuste Land Rover Defender 90 Kastenwagen bereichern die Auswahl an geländegängigen Fahrzeugen. Die Spähpanzerwagen SPW40 und SPW60 aus dem Hause Mehlhose runden das Sortiment ab. Auch eine Menge ausgefallener Modellvarianten sowie Modelle mit eigens angefertigten Figuren und Zubehör lassen keine Wünsche offen. Dass diese limitierten Miniaturen superfein im hochwertigen Tampon-Druckverfahren bedruckt und hoch detailliert gestaltet sind, ist eine Selbstverständlichkeit – exquisite Sammlermodelle in höchster Qualität für Liebhaber und Kenner!!



Liefertermine:

2 Februar 2024 **4** April 2024 **6** Juni 2024 **8** August 2024

★ = Symbol für Metallic-Lackierung



53213 Trabant P601 Universal Kombi
mit Bootsanhänger, Bj. 1966 2



53111 Trabant P601 Limousine
mit Dachgepäckträger, Bj. 1977 6



48814 Messerschmitt Kabinenroller KR200
Bj. 1956 2



48816 Messerschmitt Kabinenroller KR200
Bj. 1956 2



53501 Ford Kuga 4
Bj. 2017



53502 Ford Kuga 4
mit Panoramadach, Bj. 2017



53503 Ford Kuga 4 ★
mit Panoramadach, Bj. 2017



48820 Messerschmitt Kabinenroller KR200 2
Werra Post, Bj. 1956



48492 Piaggio Ape 50 8
Bolizei, Bj. 2006



52965 VW Käfer Brezel 2
mit Skiträger, Bj. 1955



52966 VW Käfer Brezel 4
mit Hirsch, Bj. 1955



52990 VW Käfer Brezel 2
Bj. 1955



52945 VW Käfer Brezel 6
mit Stoffdach, Bj. 1952



52914 VW Käfer Brezel 6
Taxi, Bj. 1952



50516 Lada 1500 6
mit Bootsanhänger, Bj. 1973

Lada / Shiguli 2101

Lada (zu Deutsch »die Geliebte« / »Liebchen«) Das im russischen Togliatti ansässige staatliche Automobilwerk Awto WAS (Wolga-Automobil-Werk) produzierte das Modell Shiguli, bzw. Lada 2101 (Exportname) nach Vorbild des Fiat 124. Im ersten Produktionsjahr rollten bereits 200.000 Stück des 60 PS starken Ladas vom Band und noch heute kann man das einstige Kultfahrzeug der ehemaligen DDR im Straßenverkehr wiederfinden.



50107 Lada 1200 8
Bj. 1971



50108 Lada 1200 8
Bj. 1971



50109 Lada 1200 8
Bj. 1971



50110 Lada 1200 8
Bj. 1971



50111 Lada 1200 8
Bj. 1971



50112 Lada 1200 8
Bj. 1971

FUSSBALL FIEBER 2024

Zur Fußball-Europameisterschaft 2024 sind natürlich auch die Fans in der Miniaturwelt unterwegs. Sie sitzen in ihren coolen H0 Cabrios und sind offensichtlich in Siegeslaune. Ob das begründet oder nur Wunschdenken ist war bis Redaktionsschluss nicht bekannt! Im Smart Roadster hat Fahrer Frank die Deutschlandfahne unter der Motorhaube befestigt und Freundin Britta schwingt einen schwarz/rot/goldenen Schal über ihrem Kopf. Gleich daneben, im weiß-metallic lackierten E-Klasse Cabrio, fahren Gisela und Erich. Auf dem Beifahrersitz steht eine Kiste Bier bereit und Gisela lässt eine riesige Fahne fröhlich im Fahrtwind flattern.



49308 Smart Roadster 4
Fußball Fieber 2024 mit 2 Figuren, Bj. 2005



41674 Mercedes-Benz E-Klasse Cabrio 4 ★
Fußball Fieber 2024 mit 2 Figuren und Bierkasten, Bj. 2009



N 8403 Mercedes-Benz Sprinter 4
Fußball Fieber 2024, Bj. 1995

Der weiße Sprinter im Maßstab 1:160 mit plakativem Fußball-Fieber-Aufdruck ist das ganze Jahr in Sachen Fußball unterwegs. Selbstverständlich macht er jetzt auf das große Ereignis im Sommer aufmerksam.



44302 Mercedes-Benz 507 **2**
FW Fraport Frankfurt, Bj. 1989



52223 Mercedes-Benz VF 123 Miesen **2**
FW Fraport Frankfurt, Bj. 1977



42234 Multicar M26 **8**
mit Absetzkipper FW VW Wolfsburg, Bj. 1991



52119 UAZ 469 **6**
FFW Ebersbrunn, Bj. 1972



51438 Mercedes-Benz G-Klasse 90 **8**
FW Reutlingen, Bj. 1990



51178 Mercedes-Benz Vito **4**
FW Stadt Wien, Bj. 2014



52913 VW Käfer Brezel **6**
FW Baden Baden, Bj. 1952



53905 IFA P3 **8**
FFW, Bj. 1962

WERK-/BETRIEBSFEUERWEHREN

Collectors series »Factory fire brigade« · Série pour collectionneurs »Sapeurs-pompiers d'entreprise«



Jedes größere Werk verfügt über eine eigene Feuerwehr und gewährleistet so den sofortigen Brandbekämpfungsdienst vor Ort – quasi, der mobile Feuerlöscher. Meist liegen diese Werke etwas außerhalb der Stadt. Bis eine Feuerwehr anrückt können schon erste Brandherde unter Kontrolle gebracht werden. So kann beispielsweise auch bei Explosionen umgehend erste Hilfe geleistet und eine Notversorgung bis zum Eintreffen weiterer Hilfskräfte aufrechterhalten werden. Die ersten 6 Modelle wurden bereits vorgestellt, in 2024 wird die Serie durch zwei weitere Modelle ergänzt.



52517 Ford Transit Custom Bus **4**
Werkfeuerwehr Aurubis, Bj. 2012



53527 Ford Kuga **6**
Werkfeuerwehr Claas, Baujahr 2017



54907 STA Anhänger **8**
FW mit Bauchbinde



54908 STA Anhänger **8**
FW Mittenwalde



54312 Land Rover Defender 90 **8** ★
FW Saarlouis, Bj. 1983



53451 Mercedes-Benz Sprinter kurz **8**
FW Münster, Bj. 2018



54058 Mercedes-Benz Sprinter kurz **8**
FW Erlangen, Bj. 2018



54056 Mercedes-Benz Sprinter kurz **4**
FW Wuppertal, Bj. 2018



54005 Mercedes-Benz Sprinter kurz **4**
DRK Main-Kinzig-Kreis, Bj. 2018



52841 Ford Ranger **8**
mit Hardtop, KDOW Johanniter Cottbus, Bj.2016



51422 Mercedes-Benz G-Klasse 90 **8**
DRK Lampertheim, Bj. 1990



53522 Ford Kuga **8**
DRK Böblingen, Bj. 2017



52629 Mercedes-Benz Sprinter lang **8**
KTW Dahme Spreewald, Bj. 2018

THW FAHRZEUGE

Service vehicles · Véhicules utilitaires



42235 Multicar M26 **2**
mit Absetzkipper, THW, Bj. 1991



48497 Piaggio Ape 50 **2**
THW, Bj. 2006



52110 UAZ 469 **2**
THW Cottbus, Bj. 1972



48502 Mercedes-Benz M-Klasse **2**
THW Oberhausen, Bj. 1997



53723 Nissan Navara **6**
THW Bad Homburg, Bj. 2015



50252 Robur LO 2002 A **4**
Wasserwehr, Bj. 1983



54059 Mercedes-Benz Sprinter kurz **8** ★
Polizei München, Bj. 2018



51109 Mercedes-Benz Vito **6** ★
Stadtpolizei Frankfurt a. Main, Bj. 2014



50102 Lada 1500 **8**
Volkspolizei, Bj. 1973



52727 VW 181 Kurierwagen **6**
BGS, Bj. 1970

MILITÄR

Military · Véhicules militaires



52116 UAZ 469 **6**
WAI Sowjetische Militär-Verkehrsinspektion, Bj. 1972



53907 IFA P3 **6**
NVA, Bj. 1962



52729 VW 181 Kurierwagen **6**
Bundeswehr Rotes Kreuz, Bj. 1970



51441 Mercedes G-Klasse 90 **6**
Bundeswehr Rotes Kreuz, Bj. 1990



51442 Mercedes G-Klasse 90 **6**
BW Schiedsrichter KFZ, Bj. 1990



51443 Mercedes G-Klasse 90 **6**
BW Schwertransport, Bj. 1990



52728 VW 181 Kurierwagen **6**
Bundeswehr FW, Bj. 1970



51177 Mercedes-Benz Vito 2
DHL Elektro, Bj. 2014



51106 Mercedes-Benz Vito 4
Flaschenpost, Bj. 2014



52437 Ford Transit Custom Kastenwagen 4
Flaschenpost, Bj. 2012



52015 Framo Koffer 6
Milchwagen, Bj. 1954



51814 Robur Garant K 30 Kastenwagen 8
Norwed Bauer Braunschweig, Bj. 1957



53405 Mercedes-Benz Sprinter kurz 6
Still Services, Bj. 2018

MULTICAR M26 MIT PRITSCHHE UND PLANE

Die ostdeutsche Firma Multicar hat eine mehrere Jahrzehnte lange Tradition im Fahrzeugbau und wurde frühzeitig nach der deutschen Wiedervereinigung privatisiert. 1992 wurde der Modelltyp 26 auf der Nutzfahrzeuge IAA in Hannover vorgestellt. Die Hydraulikanlagen sind für Dreiseiten-, Mulden- und Hinterkipper ausgelegt oder besorgen den Betrieb von Vor- und Aufbaugeräten. So kann auf 100 leistungsfähige Vor- und Anbaugeräte umgerüstet werden. Mit Pritsche und Plane transportiert der Alleskönner auch noch Güter witterungsgeschützt von A nach B.



FORMNEUHEIT
42250 Multicar M26 4
mit Pritsche und Plane, Bj. 1991



42236 Multicar M26 8
mit Nachläufer und Betonmasten, Bj. 1991

MERCEDES-BENZ UNIMOG U 5023 DOPPELKABINE



FORMNEUHEIT

51080 Mercedes-Benz Unimog U 5023
Doppelkabine, Bj. 2013 **4**



FORMNEUHEIT

51081 Mercedes-Benz Unimog U 5023
Doppelkabine, Bj. 2013 **4**



FORMNEUHEIT

51082 Mercedes-Benz Unimog U 5023
Doppelkabine, Bj. 2013 **4**

Alle Mann an Bord - die Doppelkabine macht's möglich! Bereits im April 2013 wurde die extrem geländegängige Unimog Baureihe 437.4 erstmals der Öffentlichkeit vorgestellt, dessen Serienfertigung im Juni 2014 im Werk Wörth der Daimler AG startete. Die Baureihe umfasst die Typen U 4023 und U 5023, jeweils mit 170 kW

bzw. 231 PS Motorleistung. Der Radstand beträgt 3.850 mm, das zulässige Gesamtgewicht je nach Ausführung 8,5-14,5 Tonnen. Den altbewährten Unimog Tugenden wie Langlebigkeit, Robustheit, Effizienz und eine enorme Geländegängigkeit blieb man auch weiterhin treu.

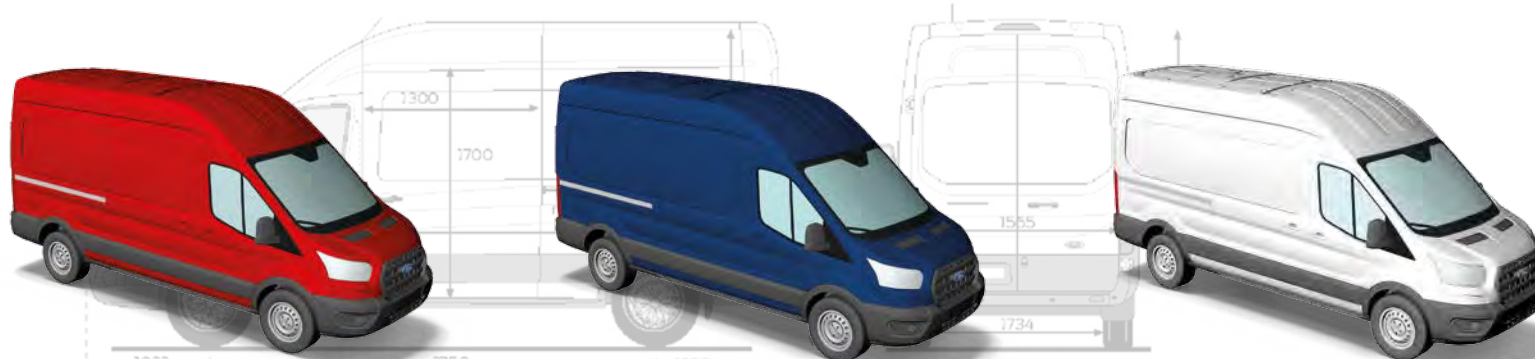


FORD TRANSIT KASTENWAGEN

Als Nachfolger des in der zweiten Jahreshälfte 2012 erschienen Kleintransporters Ford Transit Custom erscheint 2014 bereits die 7. Generation des beliebten Transporters. Anders als bei seinem Vorgänger

ist der neue Transit ausschließlich mit Frontantrieb erhältlich. Erstmals gibt es auch zwei Segmente, um die unterschiedlichen Gewichtsklassen und Nutzungsfahrbedürfnisse abzudecken. Eine kleine,

leichte Version mit einer Nutzlast von bis zu einer Tonne sowie ein Modell der höheren Gewichtsklasse mit einem zugelassen Gesamtgewicht von 2,0 bis 5,0 Tonnen. Auch sind die Modelle mit Hochdach um 100 mm höher als die bisherigen Fahrzeuge. Der Transit wird als Pritschen-, Kastenwagen und Kleinbus angeboten. Die Motorisierung übernehmen Dieselmotoren 2,0 – 3,2 Liter (74-147 kW) sowie Elektromotoren (198 kW).



FORMNEUHEIT

54500 Ford Transit Kastenwagen **8**
Bj. 2014

FORMNEUHEIT

54501 Ford Transit Kastenwagen **8**
Bj. 2014

FORMNEUHEIT

54502 Ford Transit Kastenwagen **8**
Bj. 2014



50329 Land Rover Defender 110 4
 Camel Trophy 1989, Holland, Bj. 1983



51938 Land Rover Discovery 4
 Camel Trophy 1992, Schweiz, Bj. 1992



54311 Land Rover Defender 90 4
 Camel Trophy 1985, Deutschland, Bj. 1983



LAND ROVER DEFENDER - LAST EDITION



50330 Land Rover Defender 110 4
 Last Edition, Bj. 1983



54309 Land Rover Defender 90 4
 Last Edition, Bj. 1983

Und tschüss! Nach 68 Jahren sagt eine Legende adieu. Mit der Defender Last Edition Adventure, die auf 600 Exemplare limitiert wurde, ist Schluss. Wie der Name schon verrät, ist die Adventure-Edition auf Abenteuer getrimmt und ist als One Ten (110 Zoll Radstand) und Ninety (90) erhältlich. Eine Ära des britischen Geländewagenurgesteins endet. Als Modell bleibt der beliebte Defender aber weiterhin noch erhältlich und damit immer jung und attraktiv.



54310 Land Rover Defender 90 6
 Bienen Erich, Bj. 1983



FORMNEUHEIT
 54350 Land Rover Defender 90 6
 Kastenwagen, Bj. 1983



FORMNEUHEIT
 54351 Land Rover Defender 90 6
 Kastenwagen, Bj. 1983



FORMNEUHEIT
 54352 Land Rover Defender 90 6
 Kastenwagen, Bj. 1983



FORMNEUHEIT

53705 Nissan Navara
Hardtop, Bj. 2015 **8**



FORMNEUHEIT

53706 Nissan Navara
Hardtop, Bj. 2015 **8**



FORMNEUHEIT

53707 Nissan Navara
Hardtop, Bj. 2015 **8**



53720 Nissan Navara **4** ★
mit Alukiste, Bj. 2015



53710 Nissan Navara **4**
N-Guard, Bj. 2015



53711 Nissan Navara **4**
N-Guard, Bj. 2015



53712 Nissan Navara **4**
N-Guard, Bj. 2015



Mit Neuüberarbeiteten zum Spren /

53906 IFA P3 **6**
IWL-Werke, Bj. 1962



52842 Ford Ranger / Hardtop **4**
Rail Adventure, Bj. 2016



52843 Ford Ranger **4**
mit Alukiste, Bj. 2016





40152 US Motorrad **4** ★



40153 US Motorrad **4** ★



45025 Chevrolet Bel Air '57 **4**
Bj. 1957



45026 Chevrolet Bel Air '57 **4**
Bj. 1957



45060 Chevrolet Bel Air '57 **6**
Cabrio offen mit Fahrer und Hund Bj. 1957



45135 Cadillac Eldorado **6**
Cabrio offen mit 2 Figuren Bj. 1959



45245 Ford Thunderbird **8**
Cabrio offen mit 2 Figuren, Bj. 1956



45435 Chevrolet Corvette **8**
Cabrio offen mit Figur, Bj. 1956



47528 Ford Mustang Cabrio **8**
mit 2 Figuren, Bierkasten und Koffer, Bj. 1964



48244 Chevrolet Pick-Up **4**
»Cheesy«, Bj. 1950



48245 Chevrolet Pick-Up **4**
mit Obstladung, Fruit Company, Bj. 1950



49033 Ford Crown **8**
NYC Sheriff, Bj. 1996



49034 Ford Crown **8**
NYC Deputy Sheriff, Bj. 1996



DEUTZ F1M 414

Der wassergekühlte Schlepper F1M 414 der Klöckner-Humboldt-Deutz Werke wurde ohne Unterbrechung von 1936 bis 1951 gebaut. Als »Bauernschlepper« oder »Elfer« war er in aller Munde, da er für rund 2.300 Reichsmark auch für kleinere Höfe und Landwirte erschwinglich war. So war es auch kleineren Landwirtschaftsbetrieben erstmals möglich am Umbruch der Mechanisierung und Arbeitserleichterung teilzunehmen. Zunächst startete die Produktion mit einem 1-Zylinder-Dieselmotor mit 11 PS (Hubraum: 1100 cm³), Dreiganggetriebe und Wasser-Umlaufkühlung. Der 2,28 Meter lange und 1,53 Meter breite Schlepper hatte ein Eigengewicht von 1180 kg und konnte eine Anhängelast von maximal 8 Tonnen bewegen.



FORMNEUHEIT

54100 Deutz F1M 414 2
Bj. 1938

FENDT F 15 DIESELROSS

Bereits 1930 konstruierten die Gebrüder Hermann und Xaver Fendt unter Anleitung des Vaters Johann Georg Fendt im bayerischen Kempten den ersten 6 PS starken Dieselross-Traktor (1937 Eintragung ins Handelsregister). 1949 erschien das Modell F15, das mit einem wassergekühlten 1-Zylinder-Dieselmotor von MWM ausgestattet war. Der Traktor besaß zudem ein ZF-Getriebe mit vier Vorwärts- und einem Rückwärtsgang. Schon ein Jahr danach kam die überarbeitete Version F15G auf den Markt. Die mit Einführung des F15 umgesetzte runde Haubenform wurde bis zum Produktionsende der Dieselerösser 1958 beibehalten. In der Bauzeit wurden 15.071 Dieselerösser verkauft.



FORMNEUHEIT

54150 Fendt F 15 Dieselross 2
Bj. 1951



51355 Belarus MTS-52 2
mit Schneepflug, Bj. 1965



51308 Belarus MTS-82 6
mit Frontlader und Gabelzinken, Bj. 1983



mit Kranhaken

54401 Schlepper TIH 445 4
mit Kranhaken, Bj. 1975



50421 Traktor Fortschritt ZT 323 8
Export Australien, Bj. 1984



50052 Allgaier A 111 L 2
mit Einachsanhänger und Figuren, Bj. 1955



mit neuer Schaufel

54270 Bagger T 174/2 6
mit Hochlöffel, Bj. 1967



40072 Traktor Kramer KL 11 2
mit Bauer und Kind, Bj. 1953



53016 IFA HW 60 4
mit Sandladung, Hochdruckbereifung, Bj. 1985



53018 IFA HW 60 8
mit Strohballen, Niederdruckbereifung, Bj. 1987



59966 Zirkuswagen 6
Circus Roncalli



53357 IFA HL 80 Anhänger 6
Anhänger mit Plane, DR Stückgut, Bj. 1967



50253 Robur LO 2002 A 8
LPG Werkstattwagen, Bj. 1983



51578 IFA G5'59 Pritsche 6
LPG Werkstattwagen, Bj. 1959



51577 IFA G5'56 Koffer 8
Bienenwagen, Bj. 1956



54906 TSA Anhänger 4
Standby



52098 Framo V901/2 4
Tiertransporter, Bj. 1954



52099 Framo V901/2 4
Tiertransporter, Bj. 1954



53908 IFA P3 8
LPG Roter Oktober, Bj. 1962



42867 Flüssigmist-Tankanhänger HTS 100 4
Bj. 1967

BAUSÄTZE FÜR AUTOMODELLE

Basteln was das Zeug hält!!! Jeder kann sich sein Auto selbst zusammenbauen und vorher nach Wunsch lackieren, bemalen, mit Decals bekleben und vor dem Zusammenbau auch noch den Innenraum mit Figuren oder sonstigen Dingen ausschmücken.



60229 Ford Crown Victoria **6**



60228 Chevrolet Caprice **6**



60227 Chevrolet Blazer **6**



60226 Audi A4 Avant **4**



60232 Mercedes-Benz G Modell 90 **8**



60230 Lada 1500 **8**



60233 Mercedes-Benz V-Klasse **4**



60279 Framo V901/2 Halbbus **4**



SPÄHPANZERWAGEN

Der BRDM-2 (steht im Russischen für »Gepanzertes Aufklärungspatrouillenfahrzeug«) ist ein amphibischer Spähpanzer mit Allradantrieb, der in der UdSSR Anfang der 1960er Jahre entwickelt, von 1966 bis 1987 gebaut und in viele sozialistische Länder exportiert wurde. So auch in die DDR. Allerdings waren diese Panzer mit einem V8-Ottomotor (GAS-41) mit Wasserkühlung und 103 kW/140 PS Leistung ausgestattet. In der Nationalen Volksarmee (NVA) wurde er hauptsächlich als Schützenpanzerwagen 40P2 (SPW-40P2) eingesetzt.

Der BTR-60 (steht im Russischen für »Schützenpanzerwagen«) ist ein Transportpanzerwagen aus sowjetischer Produktion. Er war das erste einer Reihe von 4-achsigen gepanzerten Truppentransportern und wurde in den späten 1950er-Jahren entwickelt – Serienstart des BTR-60P war 1960. Der Panzerwagen wurde in 45 überwiegend kommunistisch regierte Länder exportiert. Eine große Stückzahl - etwa 500 - wurde an die DDR geliefert, wo sie unter der Bezeichnung Schützenpanzerwagen (SPW-60) u.a. zur Standard-Ausrüstung der motorisierten Schützentruppen der NVA gehörten. Dem SPW-60PA der Jahre 1963-1966 folgte 1967-1983 der SPW-60PB mit nunmehr rundum geschlossenem Kampfraum sowie drehbarem Turm.



FORMNEUHEIT
210 104000 Spähpanzerwagen SPW-40P2 4
NVA, Bj. 1962



FORMNEUHEIT
210 104001 Spähpanzerwagen SPW-40P2 4
mit Geschütz, NVA, Bj. 1962



210 009333 E-Karre Balkancar 2
mit Kiesladung, Bj. 1969



210 110112 Traktor Famulus 2
mit Anhänger und Kiesladung, Bj. 1956



FORMNEUHEIT
210 106000 Spähpanzerwagen SPW-60PA 8
NVA, Bj. 1960



FORMNEUHEIT
210 106001 Spähpanzerwagen SPW-60PB 8
mit Geschütz, NVA, Bj. 1960



210 110125 Traktor Famulus 2
mit Anhänger »Bau-Union«, Bj. 1956



95197 IFA W50 L/FP + HW80 Anhänger 8
FW Fahrschule, Bj. 1984



95194 IFA W50 L/RTGW 4
FW Fahrschule Friedrichshagen, Bj. 1971



95195 IFA W50 L/LF 16 4
FFW Friedrichshagen, Bj. 1970



95625 IFA S4000 TLF 16 **6**
Bj. 1965



95626 IFA S4000 TLF 16 **8**
mit Wendestrahlnrohr, Bj. 1965



95732 Robur LO 2500 Bus **4**
Kraftverkehr Halle, Bj. 1961



95196 IFA W50 L/SP **6**
Landskron Pils, Bj. 1967



95198 IFA W50 L/MK **8**
Minol Service, Bj. 1985



95282 IFA W50 LA/MK5 **4**
Muldenkipper, Bj. 1969



95283 IFA W50 LA/2SK **4**
Zweiseitenkipper, Bj. 1969



95284 IFA W50 LA/A **6**
Bj. 1969



95559 IFA L60/3SK **8**
Dreiseitenkipper Bj. 1988



FORMNEUHEIT

95558 IFA L60 **6**
mit LKW Streuaufratz D 035, Bj. 1988



FORMNEUHEIT

95285 IFA W50 LA **8**
mit LKW Streuaufratz D 035, Bj. 1968




95046 IFA HW80.11 **6**
Bj. 1984



95047 IFA HW80 SHA **8**
Bj. 1984

Ihr Fachgeschäft:

Best.-Nr. 999908



Katalog »Modellwelten«
Nr. 999892



Katalog »Automodelle 1:87«
Nr. 49992

Kran: 3ddruck-garage.de